

# Průvodce studiem

Fakulta přírodovědně-humanitní a pedagogická

**Technická univerzita v Liberci**



evropský  
sociální  
fond v ČR



EVROPSKÁ UNIE



MINISTERSTVO ŠKOLSTVÍ,  
MLÁDEŽE A TĚLOVÝCHOVY



OP Vzdělávání  
pro konkurenceschopnost

INVESTICE DO ROZVOJE VZDELAVANI

Text: Jiří Šmída, Martin Slavík, Miroslava Brabcová,  
Matěj Chour, Andrej Petruš  
Mapa: Karel Caidler  
Jazyková úprava: Andrej Petruš  
Grafická úprava, sazba: Matěj Chour, Jiří Šmída  
Foto: Matěj Chour, Miroslav Wallek,  
Jana Vašáková Havlíková

Vydala Technická univerzita v Liberci,  
Fakulta přírodovědně-humanitní a pedagogická

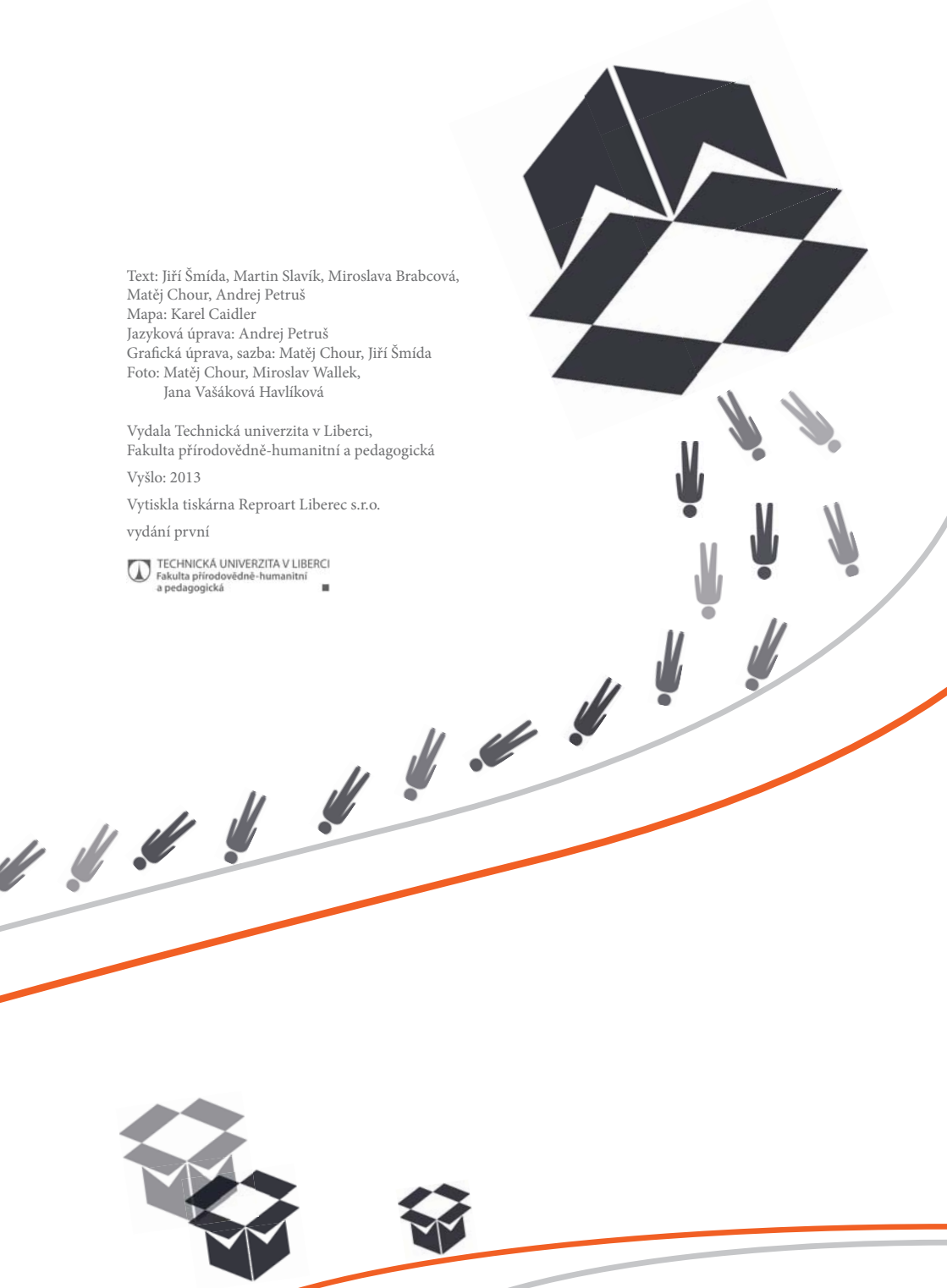
Vyšlo: 2013

Vytiskla tiskárna Reproart Liberec s.r.o.

vydání první



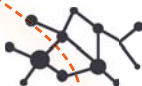
TECHNICKÁ UNIVERZITA V LIBERCI  
Fakulta přírodovědně-humanitní  
a pedagogická ■



STAG  
(str. 12–15)



ubytování  
(str. 16–17)



internet  
(str. 18–19)



volný čas  
(str. 8–11)



studijní  
(str. 20–23)



mapa  
(str. 6–7)

menza  
(str. 25)



zahraniční stáže  
(str. 26–27)



fakulta, katedry  
(str. 2–5)



harmonogram  
(str. 28–29)



odkazy a QR  
(str. 30–32)

obsah

*Fakulta přírodovědně-humanitní a pedagogická Technické univerzity v Liberci (FP TUL) je jedna z nejmladších fakult Technické univerzity v Liberci a v moderním duchu se nese i její přístup ke studentům a výuce. Při svém studiu zde budeš řešit různé záležitosti s vyučujícími, studijními referenty na sekretariátu, případně i přímo s vedením fakulty. Měl/a bys proto znát jména těch, kteří se o běh fakulty starají, a také oblast, kterou mají na starosti a ve které ti mohou pomoci.*

**Děkan fakulty:** doc. RNDr. Miroslav Brzezina, CSc.

**Proděkani:** RNDr. Alena Kopáčková, Ph.D.  
 – proděkanka pro studijní záležitosti  
 PaedDr. IC.Lic. Mgr. Michal Podzimek, Th.D.  
 – proděkan pro studijní záležitosti  
 Mgr. Jiří Šmída, Ph.D.  
 – proděkan pro vědu a výzkum

**Tajemnice fakulty:** Mgr. Ilona Sovová  
**Technik IT:** Jaroslav Mazánek, DiS.  
**Sekretariát děkana:** Romana Krušková  
**Studijní oddělení:** Miroslava Brabcová Daniela Demelová  
 Eva Söchtigová Bc. Šárka Vašátková  
 Petra Kazdová

**Koordinátorka zahraničních stáží:** Mgr. Daniela Bímová, Ph.D.

**Dále je tu pro studenty:** akademický senát, komora akademických pracovníků  
 komora studentů, vědecká rada

*Korespondenční adresa fakulty a další kontaktní údaje FP jsou na [fp.tul.cz/kontakt](http://fp.tul.cz/kontakt)*

## UNIVERZITA

### FAKULTA

děkan  
proděkani

studijní  
oddělení

akademický senát  
komora studentů / zaměstnanců

KOLEJE

MENZA

KNIHOVNA

STUDENTSKÝ  
KLUB

### KATEDRA


vedoucí

tutor

vyučující

sekretářka





*Jsmo dynamická fakulta a v příštích letech se budou některá pracoviště přesouvat do nových prostor.*



str. 6



str. 4

☎ telefonní seznam  
telefonny.tul.cz

*Dále jsou tu vedoucí kateder, jejich sekretářky, spolu s uvedením budovy, ve které sídlí, a také seznam zkratk, které ti budou společníky v mnoha univerzitních a fakultních materiálech.*

název pracoviště	zkratka	vedoucí	sekretářka	budova
katedra filozofie	KFL	Lánský Ondřej, PhDr., Ph.D.	Švecová Hana	S/P**
katedra pedagogiky a psychologie	KPP	Kasper Tomáš, doc. PhDr., Ph.D.	Konečná Adriana	K/G*
katedra matematiky a didaktiky matematiky	KMD	Mlýnek Jaroslav, doc. RNDr., CSc.	Andrejsová Dana	H/G*
katedra sociálních studií a speciální pedagogiky	KSS	Pešatová Ilona, doc. PaedDr. et PhDr., Ph.D.	Björke Radmila Bílková Markéta	S/P**
katedra chemie	KCH	Šedlbauer Josef, prof. Ing., CSc.	Duňková Hana	C
katedra fyziky	KFY	Vokurka Karel, prof. Ing., DrSc.	Sazamová Ludmila	C
katedra aplikované matematiky	KAP	Koucký Miroslav, doc. RNDr., CSc.	Kazdová Petra Němcová Lenka	H/G*
katedra geografie	KGE	Nižnanský Branislav, doc. RNDr., CSc.	Němcová Lenka	C
katedra primárního vzdělávání	KPV	Perný Jaroslav, doc. PaedDr., Ph.D.	Růtová Jana, Bc.	K/P**
katedra románských jazyků	KRO	Valeš Miroslav, doc., Ph.D.		S/P**
katedra historie	KHI	Pažout Jaroslav, PhDr., Ph.D.	Vondrušková Lada	S/P**
katedra anglického jazyka	KAJ	Malá Marcela, PhDr., M.A., Ph.D.	Vondrušková Lada	S/P**
katedra tělesné výchovy	KTV	Martinec Jindřich, PaedDr.	Hořínková Soňa, Ing.	Harcov
katedra německého jazyka	KNJ	Novotný Pavel, Mgr., Ph.D.	Hasíková Daniela	S/P**
katedra českého jazyka a literatury	KCL	Uličný Oldřich, prof. PhDr., DrSc.	Hasíková Daniela	S/P**
centrum praktické přípravy	CPP	Picková Helena, Mgr.	Jelínková Ilona	K/G*
oddělení dalšího vzdělávání	ODV	Perný Jaroslav, doc. PaedDr., Ph.D.	Söchtigová Eva	H/G*

🔗 webové stránky kateder  
[fp.tul.cz/katedry](http://fp.tul.cz/katedry)

🔗 telefonní seznam  
[telefony.tul.cz](http://telefony.tul.cz)


\*budova G v provozu od září 2014

\*\*do budovy P budou od září 2015  
přesunuta pracoviště z budovy S a KPV

Katedry vyučující pro FP TUL		fakulta	budova
KCJ	katedra cizích jazyků	EF	bud. H
KEK	katedra ekonomie	EF	bud. H
KEZ	katedra energetických zařízení	FS	bud. C
KFŮ	katedra financí a účetnictví	EF	bud. H
KIN	katedra informatiky	EF	bud. H
KMG	katedra marketingu a obchodu	EF	bud. H
KMP	katedra mechaniky, pružnosti a pevnosti	FS	bud. P
KPE	katedra podnikové ekonomiky a managementu	EF	bud. H
KSY	katedra statistiky	EF	bud. H
MTI	ústav mechatroniky a technické informatiky	FM	bud. A
NTI	ústav nových technologií a ap. informatiky	FM	bud. A
ITE	ústav informačních technologií a elektroniky	FM	bud. B

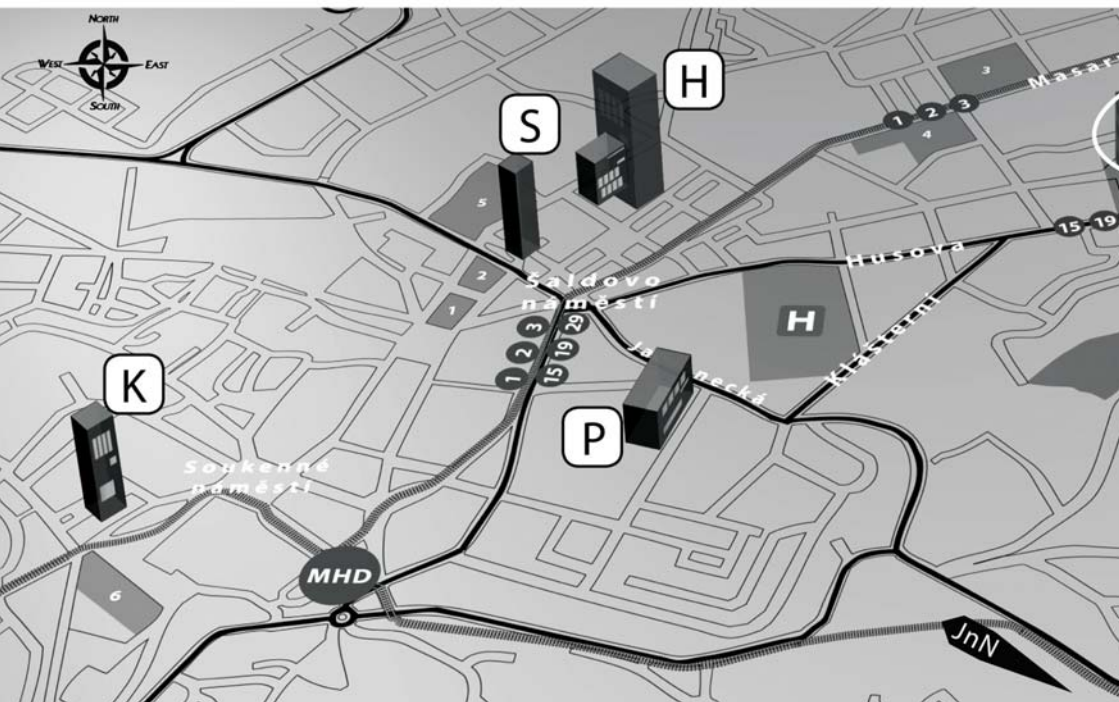
FP	Fakulta přírodovědně-humanitní a pedagogická
TUL	Technická univerzita v Liberci
AS	akademický senát
VR	vědecká rada
ICT	informační a komunikační technologie
ZŠ	základní škola
SŠ	střední škola
Mgr.	magistr, magisterské studium
Bc.	bakalář, bakalářské studium
NMgr.	navazující magisterské studium
SZZ	státní závěrečná zkouška
DP	díplomová práce
BP	bakalářská práce
P	povinný předmět
PV	povinně volitelný předmět
V	volitelný předmět
D	den
T	týden
CŽV	celoživotní vzdělávání
SPUCH	specifické poruchy učení a chování
z	zápočet
kl	klasifikovaný zápočet
zk	zkouška
szk	souhrnná zkouška
DFP	děkanát FP TUL
IS STAG	informační systém studijní agendy

zkratky





A	Hálkova ulice	IC	Studentská ulice
B, C, D	Čížkova ulice	K	Ulice 1. máje
E	Studentská ulice	L	Bendlova ulice
F	Husova ulice	M	Ulice 17. listopadu
G	Studentská ulice	P	Komenského ulice
H	Voroněžská ulice	S	Sokolská ulice



mapa



foto budov str. 3

*Liberec je krásné město, lidé se tu rádi třeba i jen tak prochází a těší se z jeho historie a malebnosti. Se stejným úsměvem ti také každý místní ochotně sdělí starou pravdu, že tu „buď prší, fouká nebo je to*





- 1 RADNICE
- 2 DIVADLO F. X. ŠALDY
- 3 MUZEUM
- 4 STARÉ LÁZNĚ - OBLASTNÍ GALERIE
- 5 KRAJSKÁ VĚDECKÁ KNIHOVNA
- 6 DŮM KULTURY

MHD MĚSTSKÁ HROMADNÁ DOPRAVA

TRAMVAJOVÁ TRÁŤ

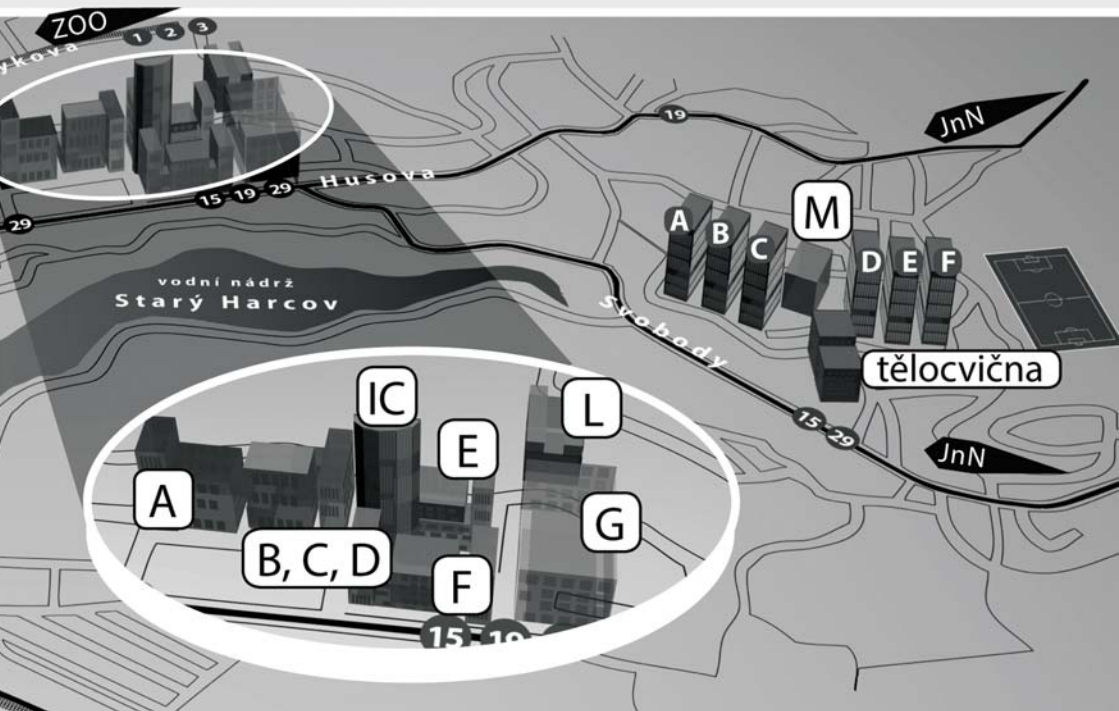
H Nemocnice Liberec

ZOO Zoologická zahrada Liberec

JnN směr Jablonec nad Nisou

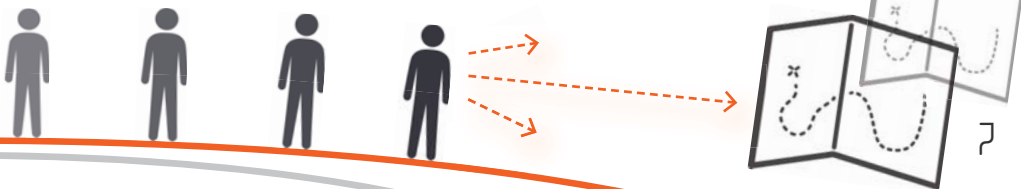
AB  
CD  
EF koleje HARCOV  
ubytování

1 2 3 TRAMVAJOVÁ ZASTÁVKA  
15 19 29 AUTOBUSOVÁ ZASTÁVKA



*prostě do kopce”, takže by si příště bylo záhodno vzít na to zmatené pobíhání po městě bundu či deštník a pevné boty, protože jak dodávají studenti: „Vždycky je tu ještě třetí možnost – trojkombinace.” Abyste tedy došli rychle a jistě přímo tam, kam jste původně měli namířeno, přidáváme vám zde mapku budov univerzity spolu s trasami příslušných autobusů.*

*Bon voyage!*



**Liberec je ideálním místem pro aktivní trávení volného času. Ať již v rámci univerzity, v přírodě nebo ve městě, vždy je zde mnoho možností, kam se vydat, kde třeba i s partou kamarádů něco podniknout.**

Liberec leží přímo pod horami. Z jedné (severní) strany to jsou Jizerské hory, z druhé (jihozápadní) Ještědsko-kozákovský hřbet. Směrem k severozápadu po proudu řeky Nisy pokračuje rozsáhlé údolí Žitavské pánve, kterým, jak jeho jméno napovídá, se dostaneš až do německého Zittau (Žitava). Autem to není víc, než 40 minut.

První, co člověk přijíždějící do Liberce spatří, je hora Ještěd. Z jejího vrcholu jsou nejhezčí východy a západy slunce. Za dobrého počasí lze spatřit pražskou Petřínskou věž v Praze. Liberečané si jako zvyklost táhnoucí se již po celé generace zachovali výstupy na Ještěd spojené s různými příležitostmi (novoroční výstup). Horu vyhledávají lyžaři, kolaři, stovkaři (tedy ti, kteří dosáhnou vrcholu nejméně stokrát), méně běžkaři a lezci, sánkaři, koloběžkaři a nejvíce pěšci. Zajímavé akce (nejen zmíněnou soutěž stovkařů) pořádá Jizersko-ještědský horský spolek ([www.horskyspolek.cz](http://www.horskyspolek.cz)).

Liberecká tramvajová trať v délce několika kilometrů tvoří spojnicí mezi Jizerskými horami a Ještědským hřbetem. Stěží najdeš jinde ve světě tramvaj začínající i končící na kraji horského lesa. Vystoupíš-li na konečné zastávce v Lidových sadech, můžeš pokračovat do Jizerských hor. Z konečné v Horním Hanychově dojdeš k dolní stanici visuté kabinové lanovky na Ještěd nebo k lyžařským vlečům. A tak v zimě po odpolední přednášce nasedneš na tramvaj a za pár minut budeš na osvětlené sjezdovce na svazích Ještědu.

O obyvatelích Liberce a Jablonce je známo, že jsou milovníky aktivního sportovního života. Za sjezdovými tratěmi se vydávají nejen na Ještěd, ale i na svahy v jižní části Jizerských hor (Bedřichov, Severák, Tanvaldský Špičák). Každý začátek nového roku (druhý víkend v lednu) patří Liberec, Bedřichov a celé Jizerské hory Jizerské padesátce. Běžkaři ale míří do Jizerek po celou zimní sezónu. Důvodem je hustá síť upravovaných tratí, která nemá v celé střední Evropě obdobu.

Také k běhání jsou v Liberci dobré příležitosti. Jen si musíš zvyknout na náročnější kopcovitý terén. Příjemné a rovinné místo je v okolí Harcovské přehrady. Lepší je utéct někam dál, výš, kde nejedí auta a není tolik lidí (trasy z Lidových sadů do Rudolfova nebo k Lesnímu koupališti).

Okolní krajinu vyhledávají také vyznavači cyklistiky a skalního lezení. Cyklistické trasy přetínají Jizerské hory, Lužické hory, Ralsko nebo Frýdlantsko. Milovníci adrenalinu si přijdou na své v ještědském bike parku nebo na novoměstském singltreku (jen hodinu cesty vlakem z Liberce do Hejnic nebo Nového Města pod Smrkem). Na české straně Lužických hor se nachází řada míst, kde se dá dobře lézt. Jizersko-horské lezení má svá specifika, leze se na hrubé žule. Kdo má radši klasický písek, pískovcové skály Českého ráje nejsou daleko. Umělé stěny najdeš v libereckém horolezeckém centru Šutr, v jabloneckém Makaku nebo tělocvičně na Harcově. Pokud máš rád lezení na ledu, určitě se v zimě vyprav přes hory k vodopádům Velkého Štolpichu nebo do bývalého lomu v Oldřichově v Hájích.





Vodáci jezdí na Jizeru a oblíbený je také její přítok Kamenice. Obě řeky jsou v určitých úsecích jen pro velmi zkušené vodáky.

Pokud vyznáváš in-line bruslení, doporučujeme navštívit několik kilometrů dlouhou Soušskou silnici v Jizerských horách nebo libereckou cyklostezku kolem řeky Nisy (nejlépe dostupná z centrálního nádraží MHD Fügnerova). Opravdový ráj bruslařů najdeš v okolí německého města Görlitz, desítky kilometrů dokonalého asfaltu cyklostezek je v oblasti Lužických jezer u města Hoyeswerda.

Chceš-li trávit čas venku na kopcích, skalách, vodě, sněhu, ale nemáš potřebné vybavení, zajdi do Adrenalin Centra Na Bídě, kde ti potřebnou výbavu půjčí.

Cesta plavců vede do libereckého bazénu na Tržním náměstí nebo do Akvaparku v libereckém Centru Babylon, ale tam se chodí spíše za jinými než plaveckými cíli.

Liberecký kraj nabízí celou řadu dobré zábavy, mnoho přírody i historických památek. Uvedli jsme zde jenom část zajímavých možností, jak trávit volný čas. Navštiv liberecké informační centrum, kde získáš nejen rady, ale i mapy a kalendář aktuálních akcí.

### **Akademické sportovní centrum**

Sportovní centrum pro studenty Technické univerzity najdeš na katedře tělesné výchovy (areál máš jen tři minuty od harcovských kolejí). Vybírat můžeš v nabídce sportů: spinning, bosu, zumba, jóga, aerobic, sportovní horolezectví, posilování, sauna a další. Na začátku každého semestru pořádá ASC „den otevřených dveří“. Tento den si můžeš cokoliv vyzkoušet zdarma. Navíc se zde

prodávají permanentky se slevou. Všechno důležité se dozvíš na webu [asc.tul.cz](http://asc.tul.cz).

### **Harcovské taneční centrum**

V tanečním centru přivítají každého, kdo rád tancuje nebo by se rád tancovat naučil. Taneční kurzy začínají v osm večer, trvají dvě hodiny a jsou zvláště pro začátečnický a pokročilý. Probíhají ve společenských místnostech na kolejích, nejčastěji na bloku C. Kurzy probíhají neformálně a lektori jsou studenti jako vy, takže žádný strach.

[htc.wgz.cz](http://htc.wgz.cz)

### **Na pivo, na kafe nebo pizzu**

Harcovské kluby zná dříve či později každý student. Kluby jako Zanzibar, S-Club, Had, Dandy, Hroch, U Váchy, Žito mají svá specifika, pro která získávají okruh „štamgastů“. Noční život je v plném proudu, především v úterý a ve středu.

### **S-Club**

Populární diskotéka, míří tam mnoho lidí z kolejí a města. Studenti mají vstup zdarma, nestudenti si musí připlatit. Naproti bloku C.

[sclub-liberec.cz](http://sclub-liberec.cz)

### **Zanzibar**

Máš rád rock, pop, ska a disco ve všech formách? Pak je Zanzibar skutečným místem pro tebe. Mnoho studentů zde završí noční život.





## Had

Tematické večery (ska, reggae, hip-hop, dnb, trance), můžeš si zahrát taky fotbálek.

☞ [hadklub.cz](http://hadklub.cz)

## Dandy

Hospůdka a čajovna (oddělená a nekuřácká). Pořádají se zde mj. i karaoke večery a pravidelné turnaje ve fotbálku.

## Hroch

Jediná nekuřácká hospůdka na Harcově, pro příznivce kulečníku, se čtvrtěnými „návštěvami“ (tzn. ochutnávkami jiných českých piv). Najdeš ji na bloku F.

## U Váchy

Hospoda, kde se občas konají koncerty, v létě je zde přístupná zahrádka.

## Žito

Nachází se přímo pod menzou. Z tohoto důvodu jí žádný Harcovák neřekne jinak než „Menza“. Když pobídněš děvče za barem, kuchař ti připraví pizzu, kterou si můžeš sníst na místě, vzít s sebou nebo si

ji telefonicky objednat a nechat donést na vrátnici bloku, na kterém bydlíš.

## S-café-bowling a S-restaurant – Esko


Stojí naproti bloku C. Dvě bowlingové dráhy, restaurace a diskotéka. Pizzu ti taky přinesou až na blok.

☞ [sclub-liberec.cz](http://sclub-liberec.cz)

Výběr dalších hospod a restaurací najdeš ve městě s centrem kolem tzv. Papíraku (ulice Barvířská, Široká a Papírová západně od nádraží MHD Fügnerova), ale i jinde v Liberci.

## Univerzitní kavárna

Nesmíme zapomenout na univerzitní kavárnu – co by byla univerzita bez místa, kde si dát káfe (na místě i s sebou na přednášku), ale i zapečené toasty, dorty a koláče – vše z domácí kuchyně, chutné a za dobrou cenu. Univerzitní kavárna je přímo v centru kampusu v prvním patře budovy rektorátu, v létě nabízí i příjemné posezení na venkovní zahrádce.



IS/STAG je informační systém určený pro administraci studijní agendy univerzity a pro přehled všech tvých studijních povinností. Zde si budeš zapisovat nové předměty, přihlašovat se na zkoušky a zápočty nebo úpěnlivě počítat kredity, abys šťastně pokročil/a do dalšího semestru a ročníku. Možností a funkcí má mnoho, zde však ty hlavní:

1

2

6

12

https://stag-new.tul.cz/wps/myportal/.../c5/04\_SB8K8xLLM9MSSzPy8xBz9CP0os3h3syDzsGAzYwP\_UHN

HOME: Kategori... Google Gmail - Doruč... Facebook TOM Veverk - vý... Překladač Google iDNES tabory.doz

**Portál Technické univerzity v Liberci**  
Informační systém studijní agendy - IS/STAG

Vítejte **Moje studium** Prohlížení IS/STAG Kvalita výuky Uchazeč

**Průběh studia**  
Vizualizace  
Zápis na termíny  
Kvalifikační práce  
Předzápis  
Předzápis kroužkový  
Moje údaje  
Hodnocení kvality  
ECTS výjezdy  
Změna hesla  
Burza rozvrhových akcí

Informace o uživateli a jeho rolích v IS/STAG  
Matěj Chour, Role / uživatel Student: P09000285 - FP

Výsledky studia - P09000285  
2011/2012 ZS i LS Kredity: uznané-získané/plán-stud. průměr celk. 0 - 186/215 1.15 za rok 0 - 49

**Formulář pro tisk průběhu studia**  
Plnění předmětů - P09000285  
Rok 2011/2012 Semestr ZS i LS Zobrazovat také uznané předměty

**Známky a zápočty** Zapsané termíny Vypsané termíny Předměty bez termínů

Legenda: [P] Nespl. prerekvizity, [A] Anulovaný předmět

Předmět	Název	St.	Kr.	Pok.	Hodnoc.	Body	Da
CPP/P21	Praxe 2/1	ZS	A	5	1	Splnil	01.02
CPP/P22	Praxe 2/2	LS	A	5	-	-	-
DFP/BP1	Bakalářská práce	ZS	A	2	-	-	-
DFP/BP2	Bakalářská práce	LS	A	5	-	-	-
IH8602	Global Health	ZS	-	8	1	1	25.01
KAJ/AJ1LS	Anglický jazyk - vyšší úroveň	LS	B	3	-	-	-
KAJ/AJ1ZS	Anglický jazyk - vyšší úroveň	ZS	B	2	1	Splnil	02.01
KPP/DRAE	Základy dramatické výchovy	ZS	C	5	-	-	-
KPP/FUN	Fundraising neziskových organizací	ZS	A	3	1	Splnil	12.01
KPP/MAM	Management a marketing	ZS	A	3	1	Splnil	09.01
KPP/MSH	Moderní společenské hry	LS	A	3	-	-	-
KPP/PA1E	Právní rámec pedagogiky volného času 1	ZS	C	3	1	Splnil	09.01
KPP/PA2	Právní rámec pedagogiky volného času 2	LS	A	3	-	-	-
KPV/KKE	Kurz keramiky	LS	B	3	-	-	-
KTV/PPO	První pomoc	ZS	A	2	1	Splnil	06.01
MW2112	Intercultural Communication	ZS	-	15	1	1	25.01
SW2112	Swedish for international students I	ZS	-	8	1	1	25.01

Tisk zápisového listu A pro ak. rok 2011/2012, ZS i LS  
Tisk zápisového listu B pro ak. rok 2011/2012, ZS i LS, 2012/2013, ZS i LS

Prohlížení IS/STAG

**Student**  
Hledání studenta podle zadaných parametrů

Základní údaje Předměty Rozvrh Rozvrh celoročně

Akad. rok 2011/2012 Semestr Letní semestr Tabulka Grafické

07:00	07:50	08:50	09:40	10:40	11:30	12:30	13:20	14:20	15:10	16:10	17:00
1.	2.	3.	4.	5.	6.	7.	8.	9.	10.	11.	12.
07:45	08:35	09:35	10:25	11:25	12:15	13:15	14:05	15:05	15:55	16:55	17:45





3

4

5

- 0 Přihlášení do systému STAG TUL  
→ obr. viz str. 15
- 1 Moje studium
- 2 Zápis na termíny
- 3 Průměr
- 4 Hodnocení
- 5 + 6 Rozvrh (rok a graf. zobrazení)  
→ další típy viz str. 20

HA0\_3EDf3oCBLAwMTE\_1wkA6zeGd3Rw8Tcx8DA3dzI1MDIz\_TYCNfzADA09jilwBDuBooO\_nkZ-bqI-QnZ3m6KioC ☆

Do... Moodle BAKALARKA W.A.R. fórum YouTube to mp... Království mluve... IS/STAG portál Gfxtra

Zápočet před zkouškou			
Datum	Pok.	Hodnoc.	Datum
..12			
..12	-	-	-
..12			
..12			
..12			
..12			
..12			
..12			
..12			
..12			

78 - 1.26

Tisk/export: PDF CSV iCAL

18:00	18:50
13.	14.
18:45	19:35

0

## Přihlášení do systému STAG TUL

Do univerzitního informačního systému – *stag-new.tul.cz* – se přihlásíš pomocí svého studentského čísla – P09000XXX a hesla. Heslo bývá ve tvaru „xrodnecislo“ a jde po prvním přihlášení změnit. V případě jeho zapomenutí zajdi poprosit na studijní oddělení o nové.

1

## Moje studium

V této záložce najdeš vše podstatné, co se týká tvého studia na FP TUL. **Vizualizace** je přehledem semestrů a předmětů, které již máš splněné či tě ještě čekají. **Zápis na termíny** je tu pro přihlašování na zkoušky a zápočty. **Kvalifikační práce** je oddíl zaměřený na závěrečné (bakalářské, magisterské) práce. **Předzápis, Předzápis kroužkový** a **Burza rozvrhových akcí** slouží k vytváření rozvrhu a hlášení se na předměty a kroužky před započítáním semestru. **Moje údaje** jsou souhrnem informací o tvé osobě – pozor na správnou adresu kvůli případným oficiálním oznámením! **Hodnocení kvality** je tu pro případné ankety ohledně výuky. **ECTS výjezdy** jsou věnovány zahraničním stážíím a studiím a **Změnu hesla** popisovat jistě netřeba.

2

## Zápis na termíny

Na konci každého semestru na studenty čekají zkoušky a zápočty, které si je třeba, pokud možno nějak rozumně, rozvrhnout. V této záložce se ti budou zobrazovat všechny vpsané termíny předmětů, které navštěvuješ. Stačí jen zvolit datum, hodinu a příslušný termín potvrdit. Většinou se lze ještě nějakou dobu před termínem opět odhlásit, pokud je třeba – deadline mají vyučující nastavený různě, raději na to nesázej a hlaš se jen tam, kde víš jistě, že můžeš.

3

## Průměr

Zde se ti bude zobrazovat aktuální vážený průměr, tedy takový, kde hrají předměty různou roli dle počtu kreditů, které za ně obdržíš. V případě, že se ti bude studium dařit, čeká tě na konci vyznamenání a možná i červený diplom. Hodně štěstí!

4

## Hodnocení

Po každé zkoušce či zápočtu se ti právě v tomto poli zobrazí, jak jsi dopadl/a – zda splnil, nesplnil, případně s jakým výsledkem. V momentě, kdy se ti semestrální výpis předmětů zaplní kladným hodnocením, nastávají prázdniny a studijní volno (resp. volno od studia)!

5

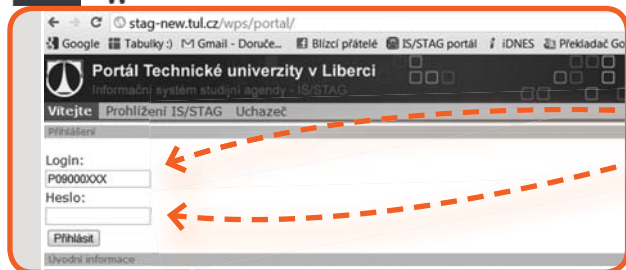
## Rozvrh

Pro snadnou orientaci ti STAG sestaví a následně i graficky zobrazí rozvrh všech zapsaných předmětů a kurzů. Tento přehled lze také tisknout či exportovat do různých formátů.

6

Rozvrh lze zobrazovat pro různé periody studia, stačí jen přepnout na požadované období.





# ubytování

*Ubytovat se můžete na kolejích TUL nebo v UNIHotelu, obojí opravdu stojí za to!*

**Harcov** – pokud se budeš ubytovávat na kolejích, pravděpodobně to bude na Harcově. Zde se nachází již zmíněná budova M, šest ubytovacích bloků pro studenty, menza, ubytovací služba, katedra tělesné výchovy ([ktv.tul.cz](http://ktv.tul.cz)), hřiště s umělým povrchem, tenisové kurty, lanové centrum, horostěna a další. Všechny sporty, které tu můžeš provozovat, najdeš na [asc.tul.cz](http://asc.tul.cz). S přáteli můžeš vyrazit do jedné z několika místních hospůdek.

Harcovské koleje jsou moderně zařízené a když to podmínky dovolí, je zde za příplatek možné mít i samostatný pokoj.

Přímo do Harcova jezdí tři městské autobusy. Když pojeděš linkou č. 15, vystoupíš na zastávce Stodolní nebo U Terstu. Linka č. 29 má do Harcova totožnou trasu s linkou č. 15. Do Harcova občas míří také linka č. 19. Kdybys jel devatenáctkou, vystoupíš na zastávce Březová alej nebo Lesní správa. Nedaleko kolejí, v Lidových sadech, má konečnou stanici tramvajová linka č. 2 a 3. Z konečné stanice se pěšky na koleje dostaneš zanedlouho.



Vesec – k této druhé koleji tě dovezou autobusy s čísly 13, 24, 26 směr Doubí (*vesec.tul.cz*).

Další příležitostí vhodnou prokrátkodobé ubytování je **UNIHotel TUL**. Tuto možnost využívají studenti kombinovaných programů. Nabízí zde ubytování ve dvoulůžkových a třílůžkových pokojích s vlastním sociálním zařízením v klidné zóně města. Mezi nabízenými službami je rovněž uzavřené parkoviště zdarma. Výhodná poloha umožňuje návštěvu sportovních i kulturních akcí ve městě. UNIHotel je vzdálen cca 5 minut pěšky od centra. Další informace najdete na *unihotel.tul.cz*.



**Hurá na terasu!**  
Terasy jsou přístupné  
na blocích A, B, C.



- 📍 akademické sportovní centrum  
*asc.tul.cz*
- 📍 areál Vesec  
*vesec.tul.cz*
- 📍 Unihotel  
*unihotel.tul.cz*
- 📍 KTV TUL  
*ktv.tul.cz*
- 📍 koleje a menzy TUL  
*koleje.tul.cz*



str. 6



str. 3

### **Brigády:**

Na vrátčích jednotlivých bloků získáš informace o možnostech studentských brigád!



*Internet je dnes hlavním médiem a při studiu ti může v mnohém pomoci. Jen věď, kde se na něj napojit a jak jej správně využít.*

#### **KDE a JAK?**

Pokud máš vlastní počítač, je možné se připojit pomocí WIFI (sít Eduroam nebo Liane). Pokud jej nemáš, lze se na internet připojit například z Univerzitní knihovny (budova H) či z budovy IC. Sít Eduroam (zkratka slov Education Roaming) je dostupná studentům a výzkumníkům na univerzitách v celé Evropě, ale i v Severní Americe, Asii nebo Austrálii. Pokud jsi studentem nebo studentkou liberecké univerzity, můžeš se připojit touto sítí k internetu i při svých (studijních) cestách ve světě.


#### **E-mail**

Je slušností a známkou úrovně vysokoškolského studenta umět správně komunikovat

(nejen) formou e-mailů. Každému studentovi naší univerzity, tedy i tobě, je přidělena e-mailová adresa ve tvaru `jmeno.prijmeni@tul.cz` (případně s číslicí za příjmením v případě, že již někdo se stejným jménem a příjmením na univerzitě studuje). Přístup ke svému účtu získáš při zápisu, nejpozději při imatrikulaci. Poštu si můžeš stahovat domů pomocí služby IMAP nebo číst na webovém klientu [webmail.tul.cz](http://webmail.tul.cz). Informace o připojení a provozní řád najdeš na [liane.tul.cz](http://liane.tul.cz).

#### **Tipy a triky pro e-mailovou komunikaci**

- Na veřejně dostupném počítači nikdy neukládej své heslo a před odchodem od počítače se nezapomeň ujistit, že odhlášení z e-mailové schránky proběhlo úspěšně.
- Stejně heslo používané pro e-mailovou schránku je nastaveno i pro e-learningový portál ([moodle.fp.tul.cz](http://moodle.fp.tul.cz)), na kterém jsou publikovány materiály pro podporu výuky.





- Nechce se ti používat různé přístupy k elektronické poště? Jednou z možností je využít nastavení přeposílání školních mailů na jiné adresy. Nastavení provedeš na adrese *sfinx.tul.cz*. Druhou možností je nastavit stahování pošty do webových klientů dalších poštovních služeb jako je Gmail nebo Yahoo Mail s využitím protokolů IMAP nebo POP. Vždy nezapomeň odesílat zprávy svým vyučujícím, pracovníkům univerzity, ale i spolupracovníkům (např. při zajišťování praxe) ze školní adresy. Je to známka slušnosti, kterou někteří vyučující očekávají i striktně vyžadují.

- Zapomenuté heslo není konec světa! Osobně se zastav na studijním oddělení fakulty, kde ti připraví nové heslo.

### Základní pravidla elektronické komunikace (psaní e-mailů)

V rámci elektronické komunikace je vhodné dodržovat zásady a pravidla pro slušnou oficiální i kolegiální a přátelskou komunikaci. Někteří vyučující budou tiše trpět při obdržení zprávy od studenta s e-mailovou adresou: *maxibejk33@king.cz*, jiní budou takovou zprávu prostě ignorovat. První pravidlo slušné elektronické komunikace je seriózní adresa odesílatele. V případě pracovní (a tedy i školní) komunikace dávej vždy přednost oficiální pracovní (tedy v našem případě školní) adrese. Pokud bude nutné použít soukromou adresu, i v takovém případě se ujisti, že používáš adresu obsahující tvé jméno a příjmení nebo alespoň příjmení. Nikdy neposílej zprávu ze své „dětské“ adresy s přezdívkou.

Důležitý je i obsah zprávy a jeho forma. Stručně pár zásad:

### Buď zdvořilý

Nezapomeň slušně oslovit a pozdravit: *Vážená paní doktorko/pane docente/paní profesorko*. Před sepsáním první zprávy neznámému adresátovi věnuj dostatek času prohledání adresářů na webové stránce univerzity k vyhledání nejvyššího akademického titulu (tedy magistr/a

nebo doktor/ka, docent/ka, profesor/ka). Titul Ph.D. za jménem opravňuje k oslovení doktor, doktorka. Oslovovat lze také s použitím akademické funkce: *Vážený pane děkane/proděkane/prorektore/vedoucí katedry/řediteli*. Nepoužívej oslovení *slečno*, ale vždy *paní*.

Adresáty bez akademického titulu můžeš oslovit *Vážená paní Nováková* nebo jen *Dobrý den*. A spolužákům a kolegům bude jistě vyhovovat oslovení *Ahoj Honzo*. V anglicky psaných zprávách se pravidla oslovení mírně liší: *Dear Ms/Mrs/Mr Last Name* nebo *Dear Dr. Smith*. Přátelům a kolegům bude více vyhovovat oslovení *Hi Jane*.

Stejně důležité je zakončení zprávy pozdravem a podpisem, případně uvedením kontaktů.

### Co a kde napsat, aby byla zpráva srozumitelná?

Nepodceňuj vyplnění stručného textu do názvu e-mailu (tzv. Věc nebo Subject). Použij stručné a výstižné označení tématu zprávy. Text samotný můžeš začít představením se. (*Dobrý den, jmenuji se Alice Nová a jsem studentkou Vašeho kurzu Didaktika matematiky.*) Text strukturuj do odstavců, vyjadřuj se stručně a konkrétně. Pokud je třeba šířeji vysvětlit důvody žádosti, sepiš je až v druhém nebo třetím odstavci. Na začátek zprávy vždy napiš stručnou větu, co přesně je obsahem tvé žádosti.

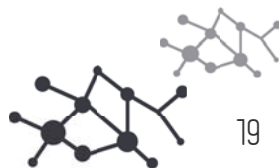
### Pravopisná chyba celý dojem zkazí

Pozor na chyby – pravopisné i stylistické. Před odesláním zprávy si vždy celý text přečti a chyby oprav.

Tipy na [www stránky](#)



☞ str. 30



**Co je to předzápis, kde najdu jeho termíny?**

Předzápis neboli **předběžný zápis** (většinou červen) je období, kdy si můžeš vytvořit svůj studijní plán podle, pro daný ročník studia doporučených povinných a povinně-volitelných, předmětů, ale i podle tvého zájmu (můžeš si vybrat předměty z vyššího ročníku nebo volitelné předměty). Pokud si zapíšeš předměty, u kterých později zjistíš, že je nepotřebuješ nebo se ti nehodí do tvého rozvrhu, můžeš je vyškrtnout v **upřesňujícím předzápisu** (vždy před nadcházejícím semestrem). Ten slouží i k zapsání předmětů, které jsi v předchozím akademickém roce nesplnil/a. Studenta prvního ročníku se týká až předzápis před letním semestrem – studijní plán prvního semestru připravuje do IS STAG studijní oddělení. Do indexu si je již zapisuje každý student sám u zápisu do studia na vysoké škole (zpravidla září). Konkrétní termíny předzápisů jsou součástí harmonogramu akademického roku ([www.fp.tul.cz/harmonogram](http://www.fp.tul.cz/harmonogram)), najdeš je také na úvodní stránce IS STAG.

**Je už zkouškové období, já udělal/a zkoušku a stále mi chybí výsledky ve Stagu, co teď?**

Obrát se na vyučujícího a požádej ho, ať ti výsledek do IS STAG zapíše. Dle studijního a zkušebního řádu má vyučující známky zapsat do 14 dní od vyzkoušení. Ale pozor: výsledek musíš mít zapsaný i v indexu a nosit index na každou zkoušku (a ke každému zápočtu) je už plně tvá zodpovědnost. Nediv

se nevrlosti vyučujících ve chvíli, kdy jim přineseš index s mnohatýdenním zpožděním.

**Co mám dělat, když ztratím doklady o studiu – identifikační průkaz studenta (ISIC, čipovou nebo normální kartu), index?**

Stavíš se na studijním oddělení fakulty, kde ti vystaví nový index. Následně tě čeká obíhání všech vyučujících, kteří ti po ověření výsledků v IS STAG zapíšou všechny studijní úspěchy do nového indexu. Další nečekané komplikace budeš řešit na studijním oddělení. Získání nové identifikační karty studenta (normální, čipové nebo ISIC) je o něco zdouhavější: na studijním oddělení fakulty ti potvrdí žádost o vydání nové identifikační karty studenta a rovnou vyberou odpovídající poplatek. Několik dalších dnů zabere vydání nové karty.

**Jak se přihlásím do e-mailové schránky, do IS STAG? Zapomněl/a jsem heslo, co s tím?**

Do webových aplikací univerzity a fakulty se přihlašuješ ve tvaru jmeno.prijmeni nebo jmeno.prijmeni@tul.cz (vždy je to jednoznačně uvedeno na webové stránce). První automaticky generované heslo získáš na začátku prvního semestru svého studia. Toto heslo si můžeš kdykoliv změnit v systému LIANE ([liane.tul.cz/heslo](http://liane.tul.cz/heslo)). Pokud vypršela lhůta pro změnu hesla, nebo jsi ho zapomněl, stav se na studijním – změni ti ho. Nezapomeň si heslo do 5 dní změnit.

Do IS/STAG se přihlašuješ ve tvaru např. P03000123 a heslo je malé „x“ + tvé rodné číslo bez lomítek a pomlček. Je samozřejmostí, že by mělo být co nejdříve změněno (jistě nechceš, aby ti každý, kdo zjistí tvé rodné číslo, zasahoval do tak citlivých dat, jakými jsou studijní plány a přihlašování na zkoušky). Hes-



lem nesmí být tvé jméno, příjmení a rodné číslo. Nové heslo má platnost tři roky, později si ho musíš včas změnit, jinak si zablokuješ přístup do aplikací (a zase tě čeká cesta na studijní). Jednou použité heslo už nikdy použít nepůjde.

### ***K čemu slouží ISIC, karta s čipem a karta bez čipu?***

Karta bez čipu je převážně pro studenty kombinovaného studia, touto kartou se prokazuješ, že jsi student, umožní ti to vstup do univerzitní knihovny.

Karta s čipem je také pro studenty obou forem studia (prezenční a kombinované), výhodou však je, že se dostaneš do elektronicky uzamčených prostor univerzity (některé budovy a učebny), i když jsou zamčené. Tedy pokud k tomu máš příslušné oprávnění (vyřizují sekretářky kateder).

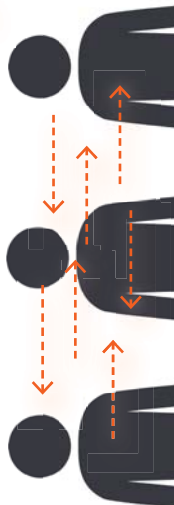
Vstup do budov ti umožní i karta ISIC. Slouží studentům prezenčního studia, kteří ji mohou využívat na cestování, slev na vstupy do institucí (knihovna) a na nákupy [www.isic.cz](http://www.isic.cz). V městském dopravním podniku ti na ISIC kartu nahrají studentský IDOL, jenž platí v MHD. IDOL platí také ve vlacích Libereckého kraje. Nahrazuje zde kartu OPUSCARD.

Čipová a ISIC karta slouží i k nákupu obědů v menze.

### ***Jak se mám zapsat do dalšího semestru a ročníku?***

Zápis do dalšího semestru se týká jen studentů prvního ročníku (bakalářského a magisterského oboru). Dobrá zpráva pro studenty navazujících magisterských oborů – zápis do druhého semestru se vás netýká. Před zapsáním do druhého semestru na studijním oddělení překontrolují, zda jsi získal/a nejméně 10 kreditů.

Všech studentů se již týká zápis do dalšího akademického roku (vždy před



### **ISIC tipy:**

- Z karty ISIC lze vytvořit také studentskou e-peněženku, kterou využiješ jak v menze, tak v tělocvičnách. (Vkládat lze na vrátnicích kolejí.)
- ISIC (na otevírání dveří) se dá aktivovat přes webové rozhraní, nemusí se chodit na ubytovací službu.

zahájením výuky, tedy obvykle na konci září). Zápis by měl každý student provést osobně. Spolu s předvyplněným indexem (výkaz o studiu) si na studijní oddělení přines z IS STAG vytištěný zápisový list „A“ (splněné předměty předchozího



akademického roku) a list „B“ (předměty, které budeš studovat v dalším akademickém roce). Přines si také veškerá potvrzení, která potřebuješ potvrdit.

**Rada:** měj opravdu vše dobře připravené, ať nezdržuješ kolegy za sebou, jistě by se ani tobě nelíbilo, kdyby kamarád před tebou zbytečně zdržoval ostatní svou leností.

### **Co to je SZŘ?**

SZŘ je zkratka pro studijní a zkušební řád. První „povinná četba“, kterou musí student vysoké školy absolvovat. Sice se z jeho obsahu nezkouší a jeho znalost se neznámkuje, ale znalosti z těch přibližně dvaceti stránek ti mohou zachránit studentský život. Poradí ti, jaká práva a povinnosti máš, jak se můžeš chovat v různých situacích (povinnosti plnění předmětů v 1. semestru a 1. roce studia, přerušení studia, ukončení studia apod.). Platný studijní a zkušební řád hledej na webu univerzity, odkaz na něj je i na našem webu.

[www.fp.tul.cz/predpisy](http://www.fp.tul.cz/predpisy)

### **Studijní oddělení, úřední hodiny, kdy, od kolíka do kolíka?**

Každá fakulta má svoje studijní oddělení, kde pracují studijní referentky. Každá z nich má na starost určité studijní obory nebo poplatky za překročenou dobu studia, stipendia a výjezdy na zahraniční studijní pobyty. „Svou“ referentku zjistíš na webové stránce studijního oddělení ([www.fp.tul.cz/student/studijni-oddeleni](http://www.fp.tul.cz/student/studijni-oddeleni)). Dodržuj úřední hodiny, ve kterých se ti referentky mohou plně věnovat. Ve zbytku pracovní doby musí referentky zpracovávat studijní agendu a právě v době přijímacího řízení, státnic a kontroly tvých studijních povinností se nenudí. Pokud je tvůj požadavek neodkladný, využij elektronické pošty a napiš své referentce, zda bys ji nemohl navštívit i v jinou dobu. Věř, že pokud to bude jen trochu možné, ráda ti vyhoví.



## **Nejsem spokojen/a s kvalitou výuky a s přístupem vyučujícího, mohu na tom něco změnit?**

Jistě. Řešení můžeš najít konzultací problému se studijním proděkanem fakulty. Naslouchat by ti měli i spolužáci, které jsi zvolil/a do komory studentů akademického senátu. Jsou zde pro studenty a měli by jejich problémy řešit nebo alespoň se o to pokusit ve spolupráci s proděkanem nebo předsedou akademického senátu. Obať se se svým požadavkem na ně, jména studentů z komory najdeš na webu FP TUL.

🔗 [www.fp.tul.cz/senat](http://www.fp.tul.cz/senat)

## **Postup při vyřizování tvého požadavku**

Pokud máš nějaký problém, je postup takový, že se nejdříve obrátíš na svou studijní referentku. Pokud ona uzná, že tvůj požadavek není v její pravomoci, postoupí tvou žádost studijnímu proděkanovi, na fakultě jsou dva – každý má na starosti přidělené studijní obory. Pokud budeš psát e-mail, piš vždy tomu proděkanovi, ke kterému studovaným oborem náležíš ([www.fp.tul.cz/dekanat](http://www.fp.tul.cz/dekanat)). Pokud i proděkan zjistí, že toto není v jeho kompetenci, obrátí se na pana děkana. Tento postup je však daný, nikdy to není naopak! Pan děkan má s chodem fakulty starostí víc než dost a obvykle se studenty jejich problémy osobně neprojednává.

Prosím, nikdy neotálej se svým problémem a pokud možno, co nejdříve kontaktuj studijní referentku, aby ti ještě v rámci časových možností mohla poradit, jak ze svízelné situace vyvážnout bez zbytečně velkých problémů. Harmonogram akademického roku dává možnost nápravy problémů jen do určitého data, poté je to už nemožné. Příklad: Dlouhodobě onemocníš, zraníš se, nemůžeš studovat určitý předmět. Požádej o výskrtnutí předmětu ze studijního plánu pro daný akademický rok. Pokud je nemoc dlouhodobého charakteru, může ti referentka doporučit přerušení studia. Rozhodnutí je vždy na tobě. Pokud přeceníš své síly, mnohdy je již pozdě hledat nápravu a platné vyhlášky nám nedají jinou možnost než studentovi ukončit studium na vysoké škole. Základ je vždy pátrat po informacích a přijít pro radu k těm, kteří se situaci mohou pomoci.





*Technická univerzita v Liberci pro mne byla pět let domovem a za nic bych ji nevyměnila. Skvělí lidé, pohodová atmosféra a víc než živý Harcov. Mimo studia pak také spousta možností, jak trávit volný čas. Kina, divadla, v zimě lyže, v létě kolo a vždycky dobrá parta. Za nic bych ty časy nevyměnila!*

Terka, GEO-TV



*Studovat v Liberci pro mne znamená žít v krásném městě s neuvěřitelnými možnostmi. Kdo nezažil, neuvěří!*

Jana, ANJ-TV

**HARCOV  
4EVER!**

Honza, MAT-FYZ

*Ve dne v noci,  
dobřej pocit!*  
Tu. L.  
Lukáš, SPJ-ANJ

Adam, ANJ-IT

*Kolo, florbal, lyže, pivo, bad-  
minton, posilka, kino, pivo,  
horosístna, bowling, pivo, spi-  
ng, koncert, pivo... a zkuškové.*

*Na TUL jsem zažila nejkrásnější roky svého života – mimo skvělý přístup lidí na škole (zvlášť u mne často na studijním), jsem tu potkala i kamarády na celý život.*

Jitka, PVC





## *Místem utišení hladovějících studentů univerzity je menza. Technická univerzita má taková místa tři:*

- v ulici Voroněžské – nachází se v přízemí budovy „H”;
- v Husově – je v hlavním areálu univerzity, na Husově třídě, v budově F;
- na Harcově – její budova je mezi bloky koleji C a D na Harcově.

Menzy Voroněžská a Husova vydávají pouze obědy, harcovská menza vydává i večeře. Cena běžného obědu nebo večeře je proměnlivá a pohybuje se v rozmezí 20–40 Kč. Menza Husova nabízí také minutkovou kuchyni v ceně od 50 Kč výš.

Student má nárok na dvě jídla denně. V případě překročení tohoto limitu je účtována nedotovaná, tedy vyšší cena.

Abyste se mohli stravovat v menze, je třeba si pořídit čipovou kartu. K jejímu vystavení potřebuješ potvrzení o studiu. Karta stojí 160 Kč (v roce 2013) a můžeš ji koupit v pokladnách menz. Zároveň si na kartu vložíš nějaký finanční obnos, ze kterého se hradí jídla zakoupená v menze – obědy počínaje, zákusky konče (doplňkový prodej lze ovšem hradit i hotově). Karta však neslouží jen k výdejům obědů (další podrobnosti o kartách na str. 20–21).

Objednat oběd či večeři si můžeš na objednávacích terminálech, které jsou zpravidla umístěny ve vestibulech menz. Po přidělení hesla (opět na pokladně menzy – ovšem bezplatně) si vše můžeš objednat také po internetu na adrese [menza.tul.cz](http://menza.tul.cz). Jídlo je nutné si objednat den předem. Je možné si také objednat dopoledne v den výdeje, kdy jsou k dispozici tzv. volná jídla – v podstatě to, co se podařilo uvařit navíc oproti objednávkám.

Obědy se vydávají v době od 11:00 do 14:00 a někdy i déle, dle aktuálního rozpisu každé menzy. Provozní doby menz jsou na internetu.



Vycestovat do zahraničí, na studijní či pracovní stáž, je jednou z dalších unikátních nabídek, které ti naše univerzita nabízí. Jak potvrdí studenti, kteří byli ve Švédsku, Německu, Španělsku, Francii či jedné z mnoha dalších partnerských zemí, je to vzácná zkušenost, na kterou se zkrátka nezapomíná...



## Proč studovat v zahraničí?

- Protože najdeš tu nejlepší motivaci studovat cizí jazyk.
- Protože potkáš lidi z celé Evropy, mezi kterými najdeš přátele nebo pracovní kolegy na celý život.
- Protože je to zkušenost, kterou ničím jiným nenahradíš.

Jednosemestrové pobyty na zahraničních univerzitách jsou již tradičním doplňkem studia libereckých vysokoškolačků a vysokoškolaček. Jak se pozná, zda se na zahraniční výjezd hodíš? Kupodivu nejdůležitější není aktivní znalost cizího jazyka, ale kuráž, odvaha, přesvědčení, že to zvládnu. Neříkáme, že znalost jazyka není důležitá, ale často se zbytečně obáváme mezer ve znalosti gramatiky a zapomínáme, že podstatnější je snaha v cizím jazyce rozumět a komunikovat. Nabídka studijních pobytů se každoročně aktualizuje a na obsazení vypsáných míst se dělá konkurz. Seznam zahraničních studijních pobytů, termíny pro podání přihlášek i další podmínky jsou uveřejněny na zvláštním webu


[erasmus.fp.tul.cz](http://erasmus.fp.tul.cz). Jeho nejzajímavější a zároveň studenty nejvíce oceňovanou částí je blog, do kterého přispívají studenti, kteří jsou právě nyní někde v Evropě a řeší každodenní těžkosti i radosti. Jejich příspěvky jsou plné praktických rad pro své spolužáky, kteří se na studium v zahraničí teprve chystají.

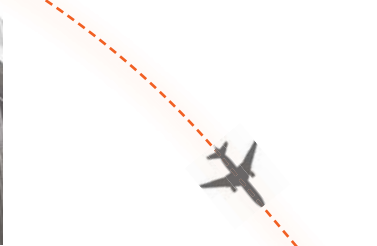
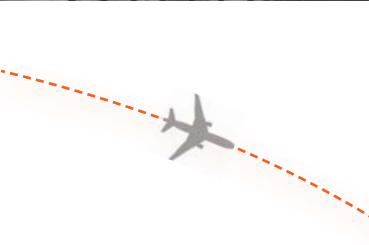
„Ubytování jsem našel velmi lehce asi do čtyř dnů, ale je možné si ho zamluvit už dopředu přes facebookové stránky příchozích Erasmus studentů. Nemají tu koleje, takže všichni bydlí u tureckých studentů.“

Martin Šíma, Çanakkale Onsekiz Mart University, Turecko

„S jistotou mohu říci, že jsem prožila jedno z nejbáječnějších období v mém životě. Jsem si jistá, že zkušenosti a zážitky mě budou těšit, hrát a provázet po celý život.“

Tereza Sitárová, Höskolan Kristianstad, Švédsko







## HARMONOGRAM 1. AKADEMICKÉHO ROKU NA FP TUL ..... / .....

Zahájení akademického roku	.....	.....
Ukončení akademického roku	.....	.....
Zápis ve dnech	.....	.....
Poslední termín splnění povinností za akademický rok .....	.....	-
Období bez výuky .....	.....	-
Mezní termín splnění povinností za ZS 1. ročníku studia Bc., Mgr. (i NMgr.)	.....	.....
Poslední termín splnění povinností za rok .....	.....	.....

### ZIMNÍ SEMESTR

Výuka	14 týdnů	.....	-
Zimní prázdniny		.....	-
Bez výuky	6,5 týdne	.....	-

*v období od ..... do ..... nebude možné ubytování na koleji*

### LETNÍ SEMESTR

Výuka	14 týdnů	.....	-
Bez výuky	5 týdnů	.....	-
Letní prázdniny	8 týdnů	.....	-

## HARMONOGRAM 1. AKADEMICKÉHO ROKU NA FP TUL ..... / .....

Zahájení akademického roku	.....	.....
Ukončení akademického roku	.....	.....
Zápis ve dnech	.....	.....
Poslední termín splnění povinností za akademický rok .....	.....	-
Období bez výuky .....	.....	-
Mezní termín splnění povinností za ZS 1. ročníku studia Bc., Mgr. (i NMgr.)	.....	.....
Poslední termín splnění povinností za rok .....	.....	.....

### ZIMNÍ SEMESTR

Výuka	14 týdnů	.....	-
Zimní prázdniny		.....	-
Bez výuky	6,5 týdne	.....	-

*v období od ..... do ..... nebude možné ubytování na koleji*

### LETNÍ SEMESTR

Výuka	14 týdnů	.....	-
Bez výuky	5 týdnů	.....	-
Letní prázdniny	8 týdnů	.....	-

Při studiu na FP TUL je dobré si hlídat data, která udávají průběh každého akademického roku. V těchto obdobích se vyučuje, jezdí na kurzy, zkouší nebo je naopak oblíbené studijní volno. Data se však s každým rokem mění, proto jsme ti zde připravili listy, do kterých si můžeš každý rok aktuální data doplnit, a být tak vždy v obraze.



Harmonogram aktuálního akademického roku najdete na [fp.tul.cz/harmonogram](http://fp.tul.cz/harmonogram).

ZÁVĚREČNÝ ROK STUDIA NA FP TUL ..... / .....

### ZIMNÍ SEMESTR

Výuka	14 týdnů	.....
Zimní prázdniny		.....
Bez výuky	6,5 týdne	.....

v období od ..... do ..... nebude možné ubytování na koleji

### Květnový termín SZZ

Přihlášky ke státním závěrečným zkouškám	<a href="http://portal.fp.tul.cz">portal.fp.tul.cz</a>	do .....
Odevzdání závěrečné práce	DFP, katedry	do .....
Indexy ke kontrole	studijní oddělení	do .....
Státní závěrečné zkoušky		.....
Promoce (předběžný termín)		.....

### Záříjový termín SZZ

Přihlášky ke státním závěrečným zkouškám	<a href="http://portal.fp.tul.cz">portal.fp.tul.cz</a>	do .....
Odevzdání závěrečné práce	DFP, katedry	do .....
Indexy ke kontrole	studijní oddělení	do .....
Státní závěrečné zkoušky		.....
Promoce (předběžný termín)		.....

### Lednový termín SZZ

Přihlášky ke státním závěrečným zkouškám	<a href="http://portal.fp.tul.cz">portal.fp.tul.cz</a>	do .....
Odevzdání závěrečné práce	DFP, katedry	do .....
Indexy ke kontrole	studijní oddělení	do .....
Státní závěrečné zkoušky		.....
Promoce (předběžný termín)		.....

Studenti absolvují část SZZ z jedné aprobace (včetně případné obhajoby závěrečné práce) v jediném dnu. Pro záříjový termín SZZ je nutné respektovat prázdninový režim DFP, studijního oddělení a kateder.



*Je mnoho míst, která budeš potřebovat navštívit, mnoho telefonů, na než budeš chtít volat a slyšet hlas jdoucí ti v ústrety se žádoucí odpovědi, informací nebo rovnou nabídkou pomoci. Proto je zde krátký seznam odkazů a čísel, která by se ti při studiu mohla hodit.*

## **Koleje a menzy**

- [vesec.tul.cz](http://vesec.tul.cz) – studentský server koleje Vesec
- [koleje.tul.cz](http://koleje.tul.cz) – oficiální stránka Kolejí a menz
- [menza.tul.cz](http://menza.tul.cz) – objednávkový systém KREDIT 7 pro stravování v menze

## **Technická univerzita v Liberci obecně**

- [tuni.tul.cz](http://tuni.tul.cz) – zpravodaj TUL
- [liane.tul.cz](http://liane.tul.cz) – správa sítí TUL
- [knihovna.tul.cz](http://knihovna.tul.cz) – knihovna TUL
- [senat.tul.cz](http://senat.tul.cz) – stránka senátu TUL
- [telefon.tul.cz](http://telefon.tul.cz) – telefonní seznam TUL
- [rzs.tul.cz](http://rzs.tul.cz) – studium v zahraničí
- [asc.tul.cz](http://asc.tul.cz) – akademické sportovní centrum

## **Vnitřní telefon**

- předčíslí pro volání z venku: 48 535 xxxx
- vrátnice Harcov „A” 5213, „B” 5214, „C” 5215, „D” 5216, „E” 5217, „F” 5218
- vrátnice Vesec 4511, přepojit na konkrétní pokoj, volání z Vesce na Harcov přes předčíslí 7

## **Menza**

Harcov, Husova (budova F), Voroněžská (budova H)  
úřední hodiny: karta na obědy, zařízení objednávání přes internet  
Husova (budova F naproti vrátnici): Po–Pá: 9:00–10:30

## **Koleje**

Harcov: Kolej TU – Harcov, 17. listopadu 584, 460 15 Liberec 15  
autobus 15, 29 (Stodolní), 19 (Březová alej)  
Vesec: Kolej TU, Mařanova 650, 463 12 Liberec 25 – VESEC  
autobus 13, 24, 26 (směr Doubí sídliště, zast. Vesec)

## **Ubytovací služba:**

budova Menzy na Harcově; ubytovací služba: 485 355 252  
Po, St, Čt: 9.00–12.00, 13.00–15.00; Pá: 9.00–12.00, 13.00–14.00

## **Prodejna skript**

Husova, budova F.

### **Univerzitní knihovna**

Budova H (ul. Voroněžská) – založení účtu (přízemi), knihovna obecná, anglická, německá, francouzská (suterén), k dispozici jsou seznamy doporučené literatury pro jednotlivé fakulty; otevírací doba: 8:00–18:30.

### **Krajská vědecká knihovna v Liberci**

Rumjancevova ul., *kvkli.cz*

provozní doba: Po, St, Čt, Pá: 10:00–19:00, Út: 13:00–19:00, So: 9:00–15:00.

### **MHD v Liberci**

Pro vydání studentské průkazky na MHD je nutné vyplnit tiskopis o potvrzení o studiu vydaný dopravním podnikem. Běžné potvrzení o studiu, které dostaneš na st. odd. nestačí.

### **Akademická poradna a centrum podpory na TU v Liberci**

Nachází se v budově F v hlavním kampusu univerzity (Husova 1290/75, vedle ordinace praktické lékařky). Nabízí odborné poradenství pro uchazeče o studium, studenty univerzity i její absolventy. Poradna má bezbariérový přístup výtahem od Informačního centra ze Studentského náměstí.

- Telefon: 485 353 056, 85 353 057, 725 811 864
- E-mail: *iveta.pospisilova@tul.cz*





🔗 Portál studenta FP TUL  
[portal.fp.tul.cz](http://portal.fp.tul.cz)



🔗 Technická univerzita v Liberci  
[tul.cz](http://tul.cz)



🔗 Studijní oddělení FP TUL  
[www.fp.tul.cz/student/studijni-oddeleni](http://www.fp.tul.cz/student/studijni-oddeleni)

🔗 FP TUL  
[www.fp.tul.cz](http://www.fp.tul.cz)



🔗 IS STAG TUL  
[stag-new.tul.cz/wps/portal](http://stag-new.tul.cz/wps/portal)



🔗 ERASMUS  
[erasmus.fp.tul.cz](http://erasmus.fp.tul.cz)



🔗 Katedry FP TUL  
[www.fp.tul.cz/fakulta/zakladni-informace/struktura-fakulty/pracoviste-fakulty](http://www.fp.tul.cz/fakulta/zakladni-informace/struktura-fakulty/pracoviste-fakulty)



🔗 Ještěd  
[jested.cz](http://jested.cz)





MOODLE  
[moodle.fp.tul.cz](http://moodle.fp.tul.cz)

Fotogalerie FP TUL  
[plus.google.com/photos/117840632493983263123/albums?banner=pwa](https://plus.google.com/photos/117840632493983263123/albums?banner=pwa)

Botanická zahrada Liberec  
[botaniliberec.cz](http://botaniliberec.cz)

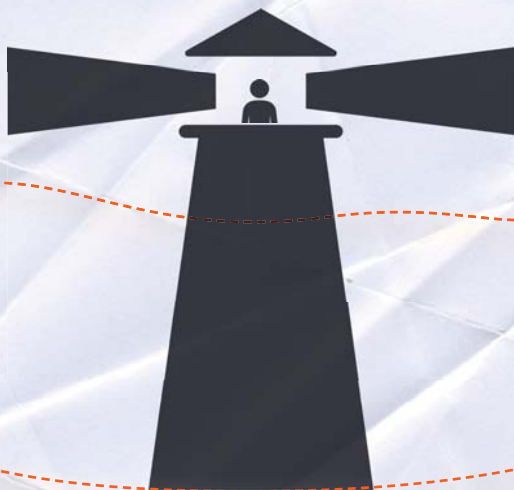
Koleje a menzy  
[koleje.tul.cz](http://koleje.tul.cz)



ZOO Liberec  
[zooliberec.cz](http://zooliberec.cz)



Facebook TUL  
[facebook.com/StudentiTUL](https://facebook.com/StudentiTUL)



TECHNICKÁ UNIVERZITA V LIBERCI  
Fakulta přírodovědně-humanitní  
a pedagogická ■

[www.fp.tul.cz](http://www.fp.tul.cz)



evropský  
sociální  
fond v ČR



EVROPSKÁ UNIE



MINISTERSTVO ŠKOLSTVÍ  
MLÁDEŽE A TĚLOVÝCHOVY



OP Vzdělávání  
pro konkurenceschopnost

INVESTICE  
DO ROZVOJE  
VZDELÁVÁNÍ